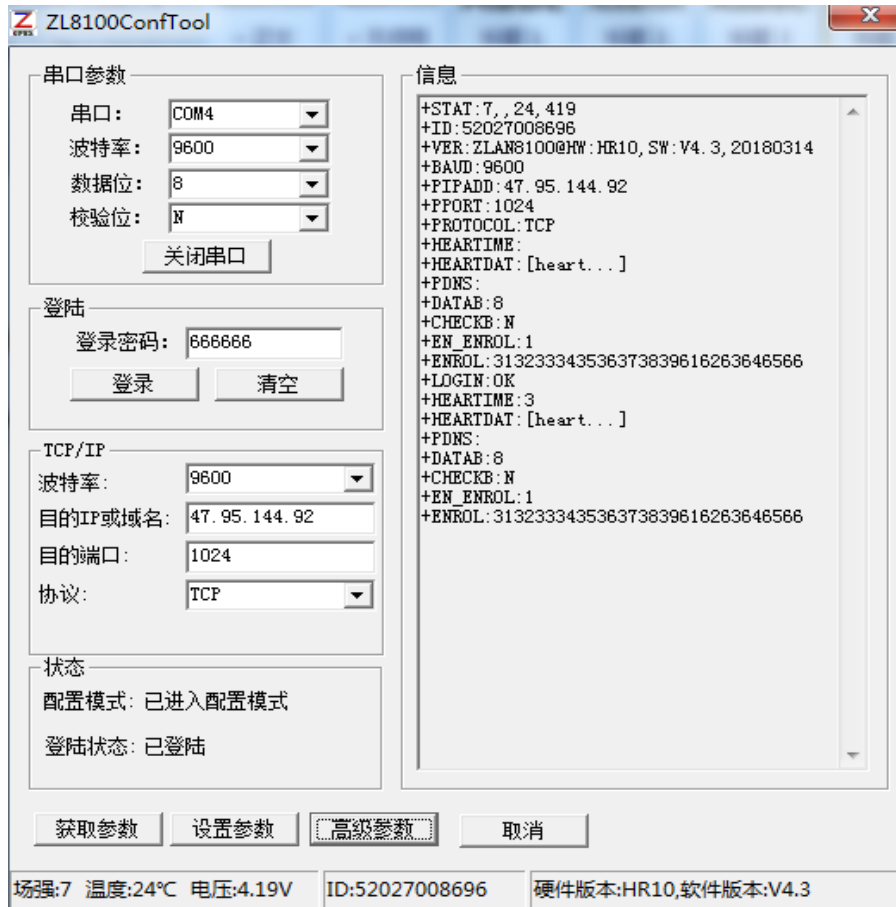


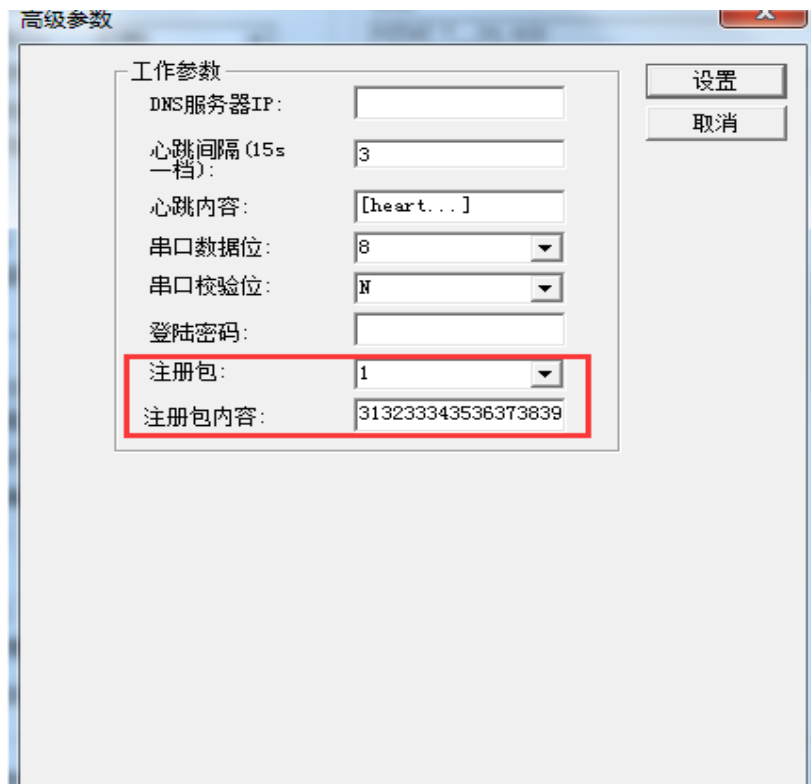
# 设备通过云端对连功能

## 8100 配置

使用 232 或者 485 转 USB 线配置 8100 的参数，设备断电上电，然后打开 COM 口。  
目的 IP 或域名：47.95.144.92，目的端口：4198。协议 TCP，然后设置参数。



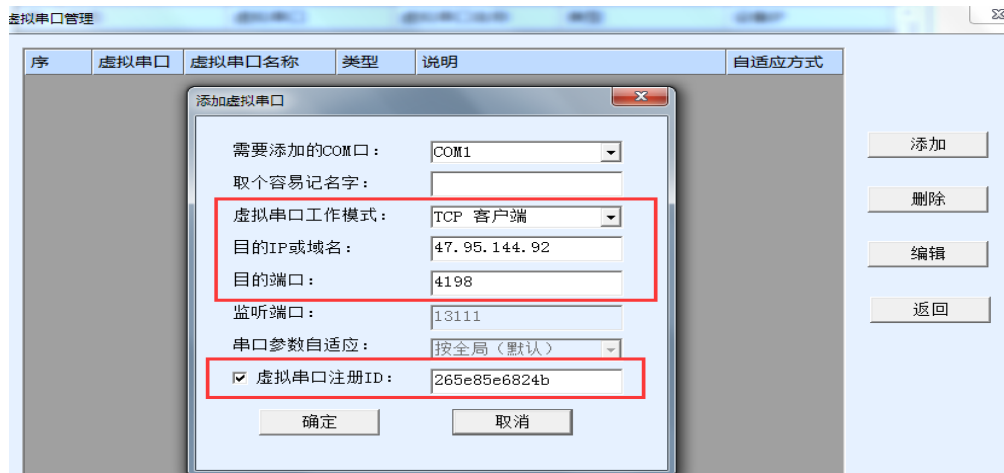
确保硬件版本 HR10，不是也行，但是输入的是 6 字符



注册包: 1

注册包内容: 6 个字节, 2 个字符是一个字节, 例如: 123456789012, 这个 ID 要发给售后登记。

## Vircom 配置



按照上图配置, 虚拟串口注册 ID 的内容可以自定义, 6 字节, 例如: 123456789012, 这个 ID 要发给售后登记。

## 通信效果

COM2 发送数据通过中转服务器然后 8100 通信

